

>>

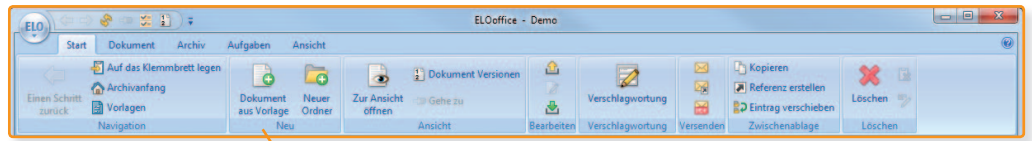
ELOoffice 9.0

Short-Cuts


Einfach besser organisiert



ELOoffice 9.0 Benutzeroberfläche



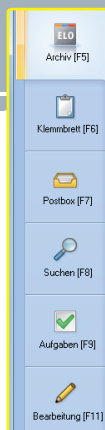
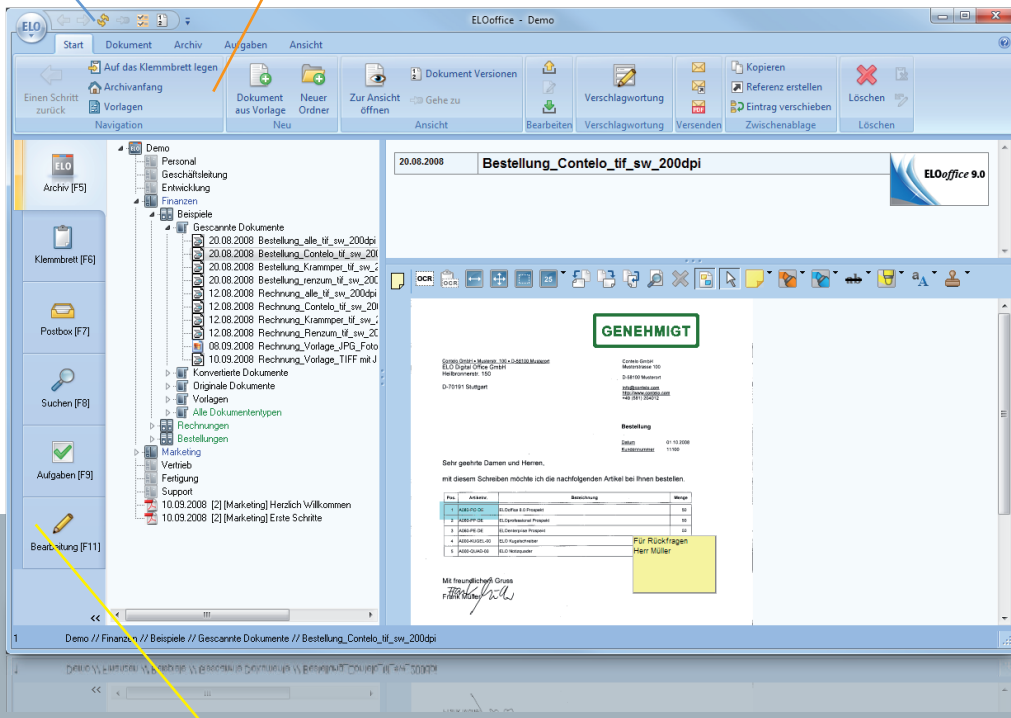
Multifunktionsleiste



Gruppe



Applikations-Menü



Funktionsbereich


Short-Cuts in ELOoffice 9.0, sortiert nach Multifunktionsleiste & Funktionsbereiche

Multifunktionsleiste / Funktionsbereich	Gruppe	Funktion	Short-Cut	
Applikations-Menü	Datenaustausch	Import	Strg + I	
	Systemeinstellungen	Schlüssel	Strg+F8	
	Systemeinstellungen	Schriftfarben	Umschalt+Strg+F9	
	Systemeinstellungen	Verschlagwortungsmasken	Strg+F3	
	Wartung	Archivübersicht drucken	Strg+U	
		Hilfe	F1	
		Konfiguration...	Strg+O	
		Alles markieren	Strg+A	
		Ansicht aktualisieren	Strg+F9	
		Einen Schritt zurück	SeiteAuf	
		Einen Schritt vor	SeiteAb	
		Erste Seite	Umschalt+SeiteAuf	
	Letzte Seite	Umschalt+SeiteAb		
Start	Ansicht	Zur Ansicht öffnen	Einfügen	
	Bearbeiten	Auschecken und bearbeiten	Strg+Einfügen	
		Einchecken	Umschalt+Einfügen	
		Zum Klemmbrett	F6	
		Zur Postbox	F7	
		Suchen	F8	
		Aufgaben	F9	
		Bearbeitung	F11	
	Löschen	Löschen	Entfernen	
	Navigation	Auf das Klemmbrett legen	Strg+K	
	Neu	Neuer Ordner	Strg+F4	
	Verschlagwortung	Verschlagwortung	F4	
Navigation	Einen Schritt zurück	Seite Auf		
Dokument	Ausgabe	Dokument drucken	Strg+D	
	Ausgabe	Kopie in Postbox	Strg+P	
	Bearbeiten	Drehen / Sortieren	Alt+D+Y+1	
		Zoom 25%	Strg+2	
		Zoom 50%	Strg+5	
		Zoom 100%	Strg+0	
		Maximal Breite	Strg+M	
		Einpassen	Strg+E	
Scannen und ablegen	Scanner auswählen	Umschalt+Strg+F3		

Short-Cuts in ELOoffice 9.0, sortiert nach Multifunktionsleiste & Funktionsbereiche

Multifunktionsleiste / Funktionsbereich	Gruppe	Funktion	Short-Cut
Archiv	Ansicht	Schriftfarbe	Umschalt+Strg+F9
		Sortierung / Ablagedatum	Umschalt+F7
		Sortierung / Ablagedatum absteigend	Umschalt+F8
		Sortierung / Alphabetisch	Umschalt+F5
		Sortierung / Alphabetisch absteigend	Umschalt+F6
		Sortierung / Datum	Umschalt+F9
		Sortierung / Datum absteigend	Umschalt+F11
		Sortierung / Manuell	Umschalt+F4
		Ebene tiefer	Eingabe
		Ebene zurück	ESC
	Link	Verlinkung	Strg+L
	Link	Linkliste sammeln	Strg+Z
	Papierkorb	Gelöschte Einträge einblenden	Strg+Q
Papierkorb	Wiederherstellen	Strg+N	
Aufgaben	Neu	Wiedervorlage	Strg+W
Ansicht	Archivanzeige	Verschlagwortung einblenden	F4
	Dokumentenansicht	Miniaturansicht	Umschalt+Strg+F2
		Vollbildansicht	Strg+F
		Vorschau-Dokument anzeigen	Strg+T
	Suchansicht	Liste auf die Suchansicht legen	Strg+S
	Zwei-Fenster-Ansicht	Nebeneinander anordnen	F3
Übereinander anordnen		Umschalt+F3	
Postbox	Scannen	Seiten scannen	F2
	Scannen	Seiten zusammengefasst scannen	F12
	Scannen	Scanner auswählen	Umschalt+Strg+F3
Suche	Verschlagwortungswortsuche	Verschlagwortung durchsuchen	F10

* Bitte beachten Sie, dass es sich bei der Auflistung der Short-Cuts um eine Auflistung von Funktionen handelt, die standardmäßig in ELOoffice funktionieren. Es kann allerdings in der Praxis vorkommen, dass Drittanwendungen das Verhalten der Short-Cuts in der Form beeinträchtigen, so dass diese nicht oder nicht einwandfrei funktionieren.



**Wir wünschen Ihnen viel Erfolg
mit ELOoffice 9.0.**

>>

Sollten Sie in dem vorliegenden Flyer Fehler feststellen oder Verbesserungsvorschläge haben, würden wir uns über eine elektronische Nachricht an das Produktmanagement unter produkt@elo.com sehr freuen.