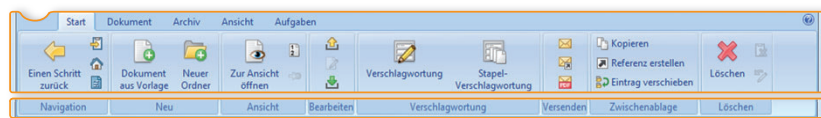


Shortcuts
ELOenterprise 2011

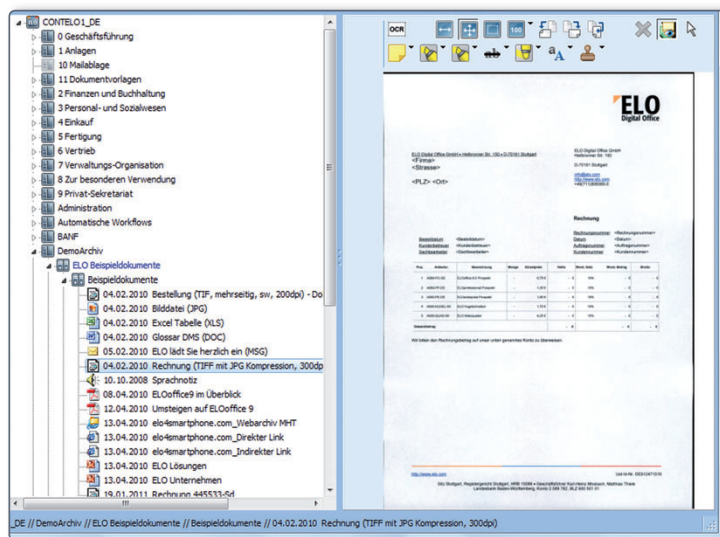
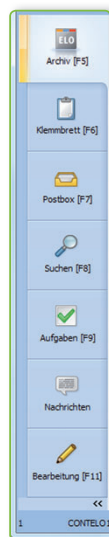
Applikations-Menü



Multifunktionsleiste
Gruppe



Funktionsbereich



Archivansicht

ELOenterprise 2011

└ Shortcuts sortiert nach Multifunktionsleiste & Funktionsbereiche

Multifunktionsleiste / Funktionsbereich	Gruppe	Funktion	Short-Cut	
Applikations-Menü	Datenaustausch	Import	Strg + I	
	Systemeinstellungen	Schlüssel	Strg+F8	
	Systemeinstellungen	Schriftfarben	Umschalt+Strg+F9	
	Systemeinstellungen	Datei einfügen	Strg+F3	
	Wartung	Archivübersicht drucken	Strg+U	
		Hilfe	F1	
		Konfiguration...	Strg+O	
		Alles markieren	Strg+A	
		Ansicht aktualisieren	Strg+F9	
		Einen Schritt zurück	SeiteAuf	
		Einen Schritt vor	SeiteAb	
		Erste Seite	Umschalt+SeiteAuf	
	Letzte Seite	Umschalt+SeiteAb		
Start	Ansicht	Zur Ansicht öffnen	Einfügen	
	Bearbeiten	Auschecken und bearbeiten	Strg+Einfügen	
		Einchecken	Umschalt+Einfügen	
		Zum Klemmbrett	F6	
		Zur Postbox	F7	
		Suchen	F8	
		Aufgaben	F9	
		Bearbeitung	F11	
	Löschen	Löschen	Entfernen	
	Navigation	Auf das Klemmbrett legen	Strg+K	
	Neu	Neuer Ordner	Strg+F4	
	Verschlagwortung	Verschlagwortung bearbeiten	F4	
	Verschlagwortung	Stapel-Verschlagwortung	Umschalt F4	
	Versenden	Versenden als Link	Strg+3	
	Versenden	Versenden als PDF	Strg+4	
Versenden	Dokument versenden	Strg+0		

ELOenterprise 2011

└ Shortcuts sortiert nach Multifunktionsleiste & Funktionsbereiche

Multifunktionsleiste / Funktionsbereich	Gruppe	Funktion	Short-Cut	
Dokument	Ausgabe	Dokument drucken	Strg+D	
	Ausgabe	Kopie in Postbox	Strg+P	
	Bearbeiten	Zoom 25%	Zoom 25%	Strg+2
		Zoom 50%	Zoom 50%	Strg+5
		Zoom 100%	Zoom 100%	Strg+0
		Maximal Breite	Maximal Breite	Strg+M
	Einpassen	Einpassen	Strg+E	
	Scannen und ablegen	Scanner auswählen	Umschalt+Strg+F3	
Erweitern	Neue Version aus Datei einfügen	Strg+Y		
Archiv	Ansicht	Schriftfarbe	Umschalt+Strg+F9	
		Sortierung / Ablagedatum	Umschalt+F7	
		Sortierung / Ablagedatum absteigend	Umschalt+F8	
		Sortierung / Alphabetisch	Umschalt+F5	
		Sortierung / Alphabetisch absteigend	Umschalt+F6	
		Sortierung / Datum	Umschalt+F9	
		Sortierung / Datum absteigend	Umschalt+F11	
		Sortierung / Manuell	Umschalt+F4	
		Ebene tiefer	Eingabe	
		Ebene zurück	ESC	
	Link	Verlinkung	Strg+L	
	Link	Linkliste sammeln	Strg+Z	
	Papierkorb	Gelöschte Einträge einblenden	Strg+Q	
	Papierkorb	Wiederherstellen	Strg+N	
		Teilbaum komplett öffnen	Strg+H	
	Verwaltung	Berechtigung setzen	Strg+F2	
	Neu	Workflow starten	Strg+F11	
	Information	Workflow Fristenüberschreitungen	Strg+F7	
Information	Übersicht Workflows	Strg+F6		
Ausgabe	Datei speichern unter	Strg+X		

ELOenterprise 2011

└ Shortcuts sortiert nach Multifunktionsleiste & Funktionsbereiche

Multifunktionsleiste / Funktionsbereich	Gruppe	Funktion	Short-Cut
Aufgaben	Neu	Wiedervorlage	Strg+W
	Neu	Ad-Hoc Workflow starten	Strg+F8
	Information	Aktive Workflows anzeigen	Strg+F5
Aufgaben bearbeiten	Bearbeiten	Workflow annehmen	Strg+F6
	Bearbeiten	Workflow anzeigen	Umschalt+Strg+F11
	Organisieren	Workflow deligieren	Umschalt+F2
Ansicht	Archivanzeige	Verschlagwortung einblenden	F4
	Dokumentenanzeige	Miniaturansicht	Umschalt+Strg+F2
		Vollbildansicht	Strg+F
		Vorschau-Dokument anzeigen	Strg+T
	Suchansicht	Liste auf die Suchansicht legen	Strg+S
	Zwei-Fenster-Ansicht	Nebeneinander anordnen	F3
Übereinander anordnen		Umschalt+F3	
Postbox	Scannen	Seiten scannen	F2
	Scannen	Seiten zusammengefasst scannen	F12
	Scannen	Scanner auswählen	Umschalt+Strg+F3
	Verschlagwortung	Barcode-Erkennung	Strg+B
	Verschlagwortung	OCR Clipboard	Strg+R
Suche	Verschlagwortungswortsuche	Verschlagwortung durchsuchen	F10
	Recherchieren	Haftnotiz suchen	Umschalt+F10

* Bitte beachten Sie, dass es sich bei der Auflistung der Short-Cuts um eine Auflistung von Funktionen handelt, die standardmäßig in **ELOenterprise** funktionieren. Es kann allerdings in der Praxis vorkommen, dass Drittanwendungen das Verhalten der Short-Cuts in der Form beeinträchtigen, so dass diese nicht oder nicht einwandfrei funktionieren.

Shortcuts

ELOenterprise 2011

Wir wünschen Ihnen viel Erfolg.